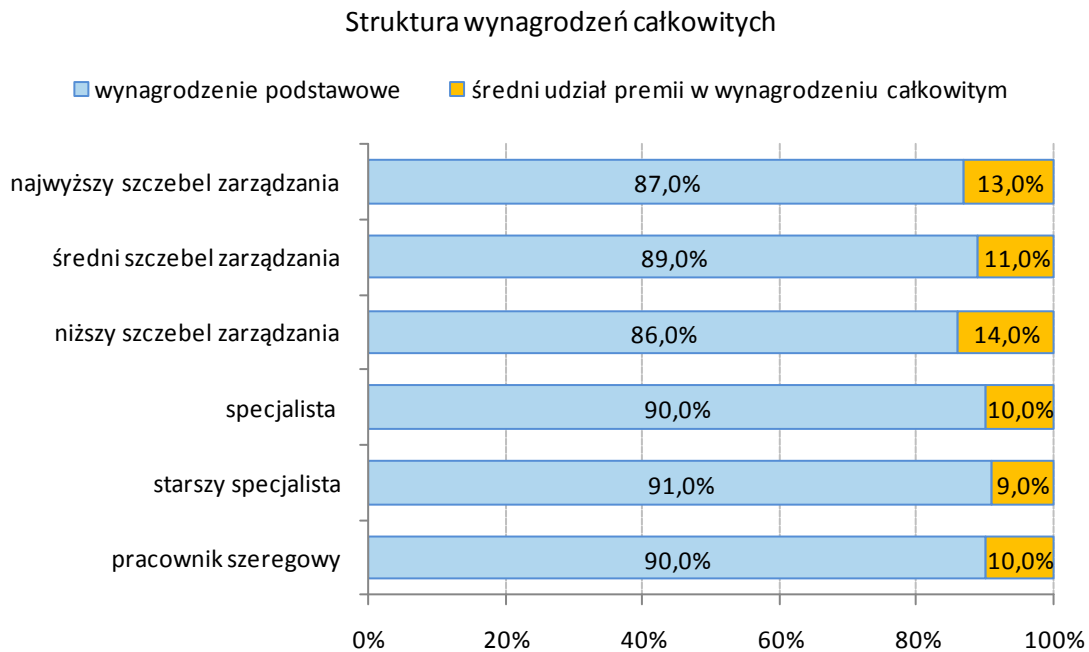




PRZYKŁADOWE ANALIZY (DANE FIKCYJNE)

CZĘŚĆ I: ANALIZY OGÓLNE

STRUKTURA WYNAGRODZENIA CAŁKOWITEGO NA POSZCZEGÓLNYCH SZCZEBLACH ZATRUDNIENIA



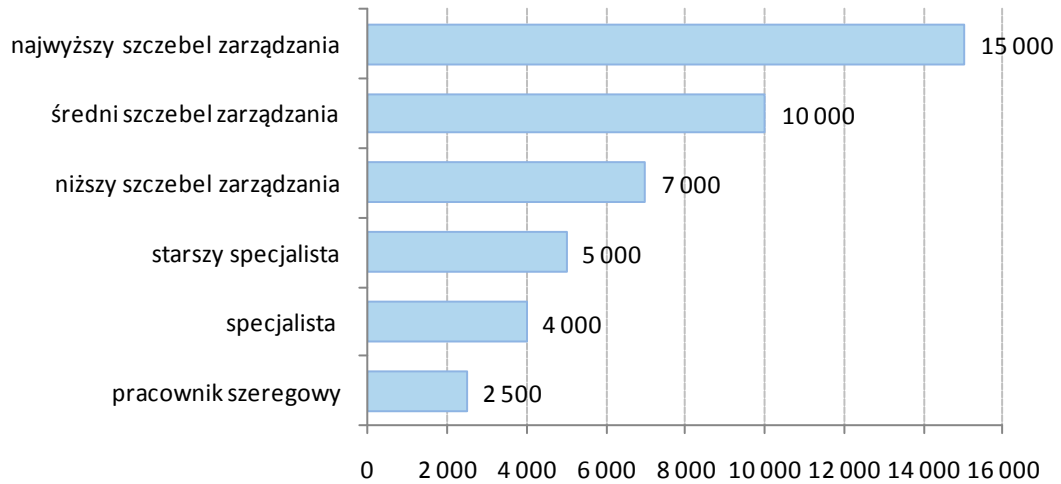
WYNAGRODZENIA W RÓŻNYCH WOJEWÓDZTWACH (DANE FIKCYJNE)

Porównanie wynagrodzeń całkowitych (województwo małopolskie)

	Liczba zakładów	Liczba osób	Pierwszy decyl	Dolny kwartyl	Mediana	Górny kwartyl	Dziewiąty decyl	Średnia	Odchylenie standardowe	
województwo małopolskie	najwyższy szczebel zarządzania	10	30	10 000	15 000	20 000	25 000	30 000	21 000	5 000
	średni szczebel zarządzania	20	300	5 000	7 500	10 000	12 500	15 000	11 000	4 000
	niższy szczebel zarządzania	25	400	2 500	4 000	5 000	7 000	9 500	7 000	3 000
	starszy specjalista	25	600	3 000	4 500	6 000	7 500	10 000	7 000	2 000
	specjalista	25	600	2 000	3 000	4 000	5 000	6 000	4 500	1 400
	pracownik szeregowy	25	800	1 400	2 100	2 800	3 500	4 200	3 000	1 000

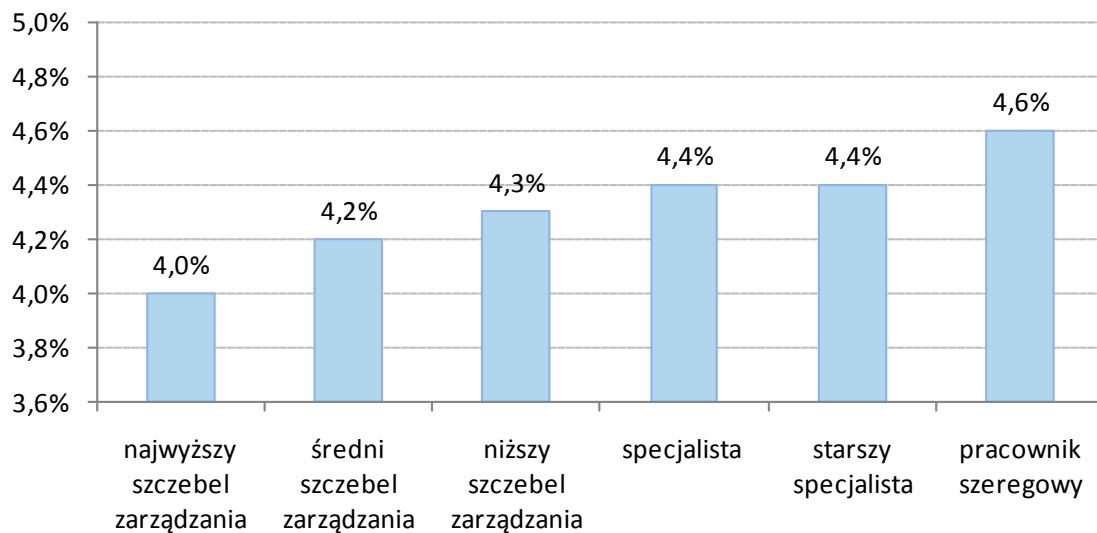


WYNAGRODZENIA W FIRMACH O RÓŻNEJ WIELKOŚCI PRZYCHODU ZE SPRZEDAŻY (DANE FIKCYJNE)

Porównanie wynagrodzeń całkowitych
przychód do 50 mln PLN

PLANOWANE PODWYŻKI WYNAGRODZEŃ (DANE FIKCYJNE)

Planowane podwyżki wynagrodzeń (wszystkie zakłady)





CZĘŚĆ II: ANALIZY DLA STANOWISK (DANE FIKCYJNE)

OPIS STANOWISKA

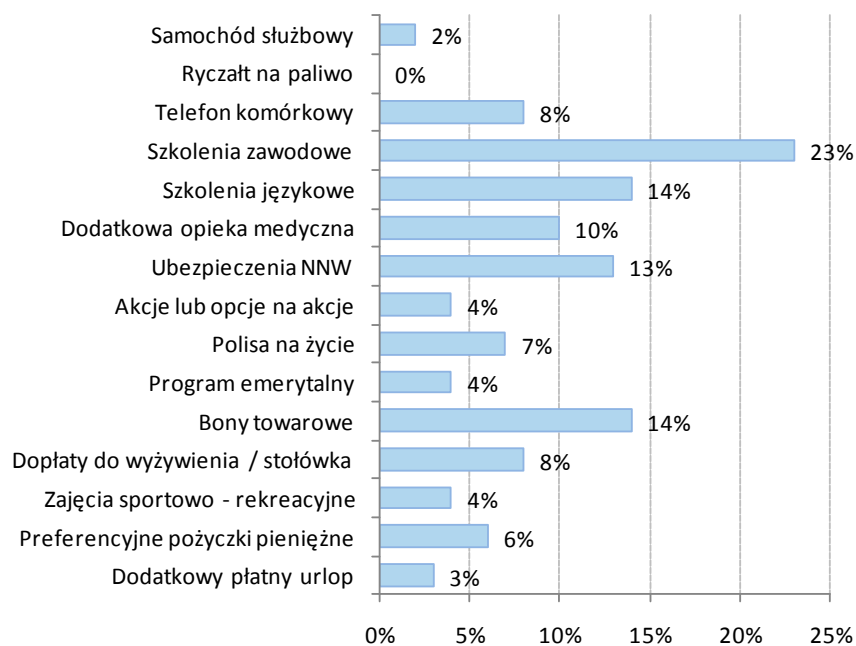
**KSIĘGOWY II
(ACCOUNTANT II)****STARSZY SPECJALISTA
PION FINANSOWY**

Ogólna charakterystyka	Odpowiedzialny za prowadzenie bieżącej księgowości firmy, różnorodne operacje finansowe.
Zakres obowiązków	<ul style="list-style-type: none">• prowadzenie ksiąg handlowych pod nadzorem głównego księgowego,• prowadzenie ewidencji dokumentów kasowych i bankowych,• przygotowywanie specyfikacji wybranych kont,• kontrola terminowości rozliczania zaliczek gotówkowych i bezgotówkowych,• nadzorowanie odpowiedniego obiegu dokumentów księgowych,• zabezpieczenie odpowiedniego poziomu środków pieniężnych niezbędnych do prowadzenia operacji,• prowadzenie rejestru VAT.
Doświadczenie zawodowe	Powyżej dwóch lat.
Dodatkowe informacje	Opiera się na własnym doświadczeniu i własnej ocenie sytuacji.

**WYKRES PRZEDSTAWIAJĄCY ŚWIADCZENIA POZAPIENIĘŻNE
PRZYSŁUGUJĄCE NA DANYM STANOWISKU**

Benefity (świadczenia dodatkowe) oferowane przez firmy

■ % osób, którym przysługiwało dane świadczenie pozapłacowe





SZCZEGÓLWE DANE DLA KAŻDEGO STANOWISKA (DANE FIKCYJNE)

Wynagrodzenie miesięczne brutto

	Liczba zakładów	Liczba osób	Pierwszy decyl	Dolny kwartyl	Mediana	Górny kwartyl	Dziewiąty decyl	Średnia	Odchylenie standardowe
płaca podstawowa	80	725	1 898	2 350	2 679	3 311	3 900	2 846	2 846
płaca całkowita	80	725	2 687	3 056	3 922	4 942	6 292	4 228	4 228

Wynagrodzenie zmienne

	Liczba zakładów	Liczba osób	Pierwszy decyl	Dolny kwartyl	Mediana	Górny kwartyl	Dziewiąty decyl	Średnia	Odchylenie standardowe
płaca zmienna	80	725	0	200	348	1 265	1 625	401	352
płaca zmienna jako procent płacy podstawowej	80	725	0%	4%	15%	28%	41%	18%	-

Porównanie wynagrodzeń całkowitych

		Liczba zakładów	Liczba osób	Pierwszy decyl	Dolny kwartyl	Mediana	Górny kwartyl	Dziewiąty decyl	Średnia	Odchylenie standardowe
pochodzenie kapitału	polski	34	364	2 500	2 984	3 808	4 795	7 250	4 243	1 280
	zagraniczny	46	361	2 864	3 278	3 934	5 000	6 252	4 214	1 079
wielkość zatrudnienia	do 200 osób	20	150	2 500	2 864	3 637	5 636	6 292	4 125	934
	od 200 do 1 000 osób	35	349	2 825	3 376	4 003	4 795	5 104	4 011	1 204
	powyżej 1 000 osób	33	226	2 687	3 278	3 949	6 272	8 438	4 627	1 330
wielkość rocznych przychodów	do 100 mln PLN	15	30	2 500	2 719	3 054	5 527	5 774	3 903	1 207
	od 100 do 1 000 mln PLN	42	330	2 792	3 058	3 985	5 104	6 536	4 440	1 125
	powyżej 1 000 mln PLN	31	365	3 278	3 466	3 821	4 072	4 356	3 909	1 125
działalność	produkcyjna	50	364	-	2 618	3 325	3 985	-	3 392	1 280
	handlowa	30	361	-	2 809	2 938	3 299	-	3 034	1 079
branża	elektroniczna i elektrotechniczna	15	120	2 500	2 719	3 054	5 527	5 774	3 903	1 207
	motoryzacyjna	32	34	2 792	3 058	3 985	5 104	6 536	4 440	1 125
	opakowania i poligrafia	21	65	3 278	3 466	3 821	4 072	4 356	3 909	1 125
	spożywcza	20	15	-	2 809	2 938	3 299	-	3 034	1 079
region/ województwo	lubelskie	7	120	-	2 809	2 938	3 299	-	3 034	1 079
	mazowieckie	10	34	2 976	3 325	3 974	4 301	4 951	3 945	1 204
	podkarpackie	8	65	-	3 104	3 913	4 795	-	4 402	1 330
	pomorskie	9	15	-	2 865	3 573	3 985	-	3 639	1 125
	śląskie	6	189	-	3 152	3 800	4 364	-	4 064	1 125
	wielkopolskie	7	108	-	3 330	3 675	3 985	-	3 724	1 280
	zachodniopomorskie	7	72	-	3 114	3 440	3 678	-	3 551	1 079