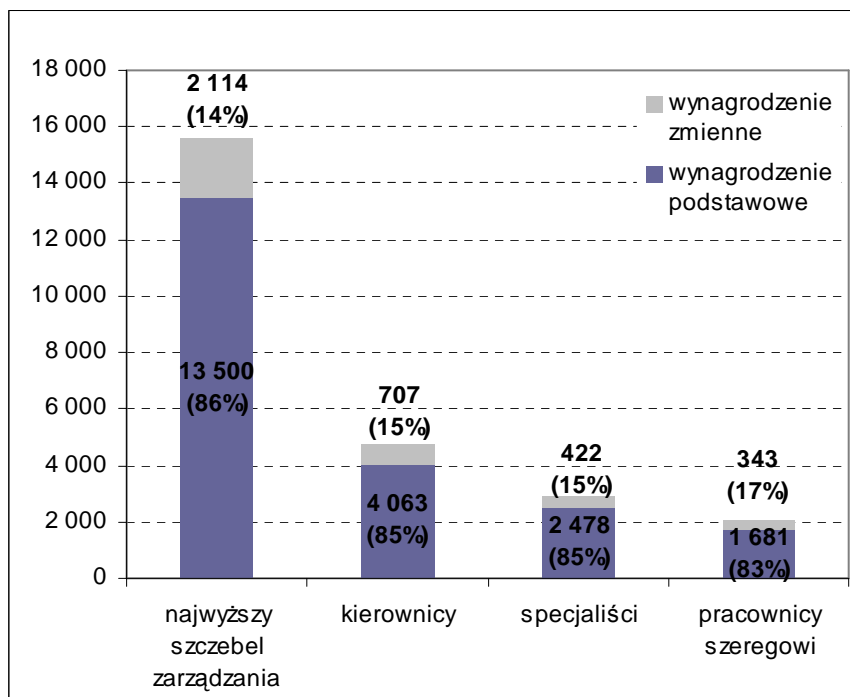


PRZYKŁADOWE ANALIZY

CZĘŚĆ I. ANALIZY OGÓLNE

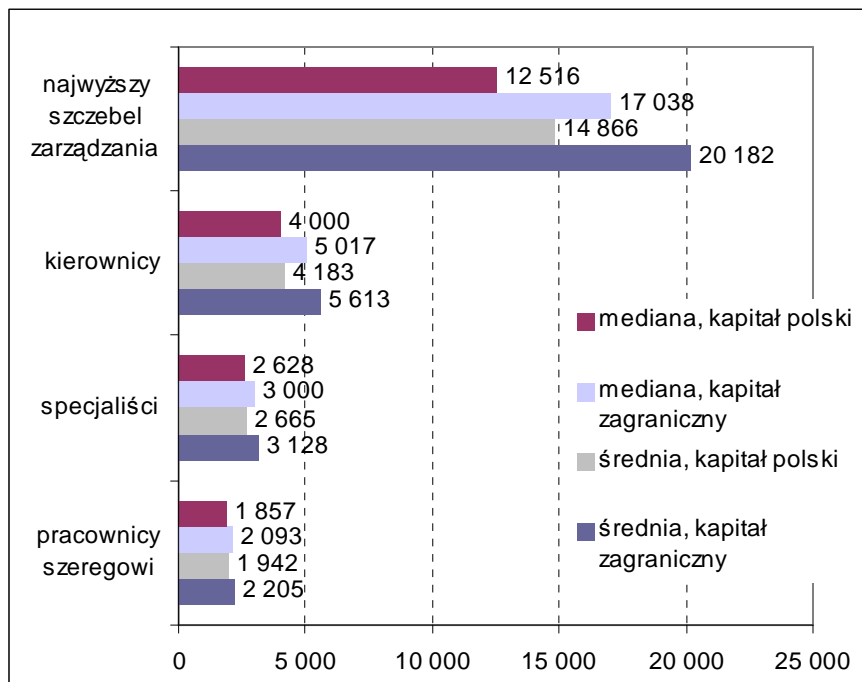
STRUKTURA PŁAC NA POSZCZEGÓLNYCH SZCZEBLACH ZARZĄDZANIA



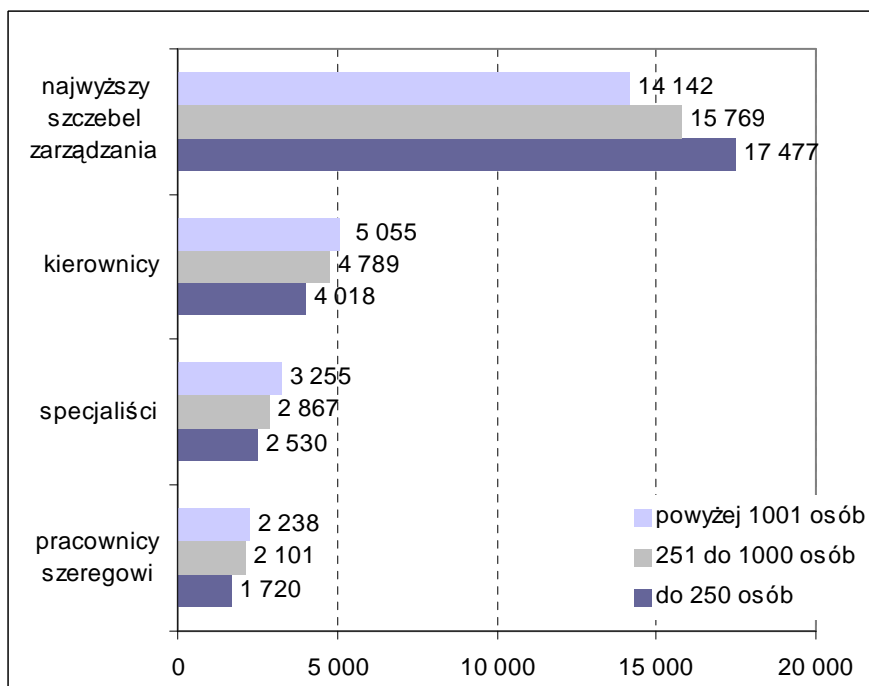
PORÓWNANIE WYNAGRODZEŃ CAŁKOWITYCH

	Próba	1 decyl	Dolny kwartyl	Mediana	Górny kwartyl	9 decyl	Średnia
Wszystkie zakłady	najwyższy szczebel	218	8 581	10 677	15 614	21 770	33 949
	średni szczebel	3 126	2 922	3 637	4 769	6 541	8 239
	specjaliści	7 954	1 800	2 252	2 900	3 768	4 413
	pracownicy szeregowi	41 496	1 288	1 596	2 024	2 599	3 225

WYNAGRODZENIA W FIRMACH POLSKICH I ZAGRANICZNYCH



WYNAGRODZENIE W FIRMACH O RÓŻNYM POZIOMIE ZATRUDNIENIA



*podane wartości to mediany

Część II. ANALIZY DLA STANOWISK

ŚLUSARZ

(Locksmith)

PRODUKCJA

pracownik szeregowy

- dokonywanie bieżących napraw ślusarskich
- obróbka części mechanicznych
- udział w bieżących naprawach i remontach maszyn i urządzeń produkcyjnych
- udział w produkcji części zamiennych
- dobór narzędzi i utrzymywanie ich w dobrym stanie technicznym
- wykonywanie pomiarów warsztatowych
- efektywne gospodarowanie powierzonymi materiałami, narzędziami i urządzeniami
- utrzymanie czystości stanowiska pracy

WYNAGRODZENIA MIESIĘCZNE BRUTTO

		Próba	Liczba zakładów	Pierwszy decyl	Dolny kwartyl	Mediana	Górny kwartyl	Dziewiąty decyl	Średnia
Wszystkie firmy	placa podstawowa	605	18	1 310	1 502	1 950	2 555	3 000	2 046
	placa całkowita			1 657	1 900	2 300	3 000	3 850	2 660

PORÓWNANIE WYNAGRODZEŃ CAŁKOWITYCH

Kryterium		Próba	Liczba zakładów	Pierwszy decyl	Dolny kwartyl	Mediana	Górny kwartyl	Dziewiąty decyl	Średnia
Kapitał	polski	171	5	1 836	1 900	2 168	2 378	2 592	2 222
	zagraniczny	434	13	1 657	1 960	2 375	3 220	4 059	2 826
Zatrudnienie	między 250 a 1000 osób	325	7	1 634	1 657	2 152	2 592	5 456	2 715
	powyżej 1000 osób	266	8	2 104	2 287	2 651	3 375	3 850	2 817
Przychód	poniżej 200 mln zł	217	9	1 634	1 868	2 192	2 453	3 000	2 215
	powyżej 800 mln zł	269	7	2 104	2 375	2 760	3 850	5 456	3 402
Przemysł	elektryczny i elektroniczny	166	6	2 081	2 282	2 651	3 142	5 696	3 277
	przemysł ciężki/maszynowy	151	4	1 790	1 896	2 095	2 333	2 592	2 136
Region	Dolny Śląsk	184	5	1 548	1 657	1 731	1 960	2 365	1 885
	Łódzkie	139	6	1 900	2 228	2 528	3 220	5 696	3 189
	Wielkopolska	282	7	2 081	2 200	2 449	3 375	3 850	2 713

DODATKI OFEROWANE PRZEZ FIRMY

