

Sedlak & Sedlak

MOJA PŁACA

Raport Premium

dla przykładowego
stanowiska

Raport Demo

**sedlak.pl
badaniaHR.pl
rynekpracy.pl
raportyplacowe.pl
wskaznikirHR.pl
wynagrodzenia.pl**

**ul. Królowej Jadwigi 189B
30-220 Kraków
tel. 12 625 59 10
tel. 12 625 59 20
e-mail: sedlak@sedlak.pl**

Moja płaca to narzędzie, które powstało w oparciu o wynagrodzenia **495 tysięcy osób**. Dzięki naszej aplikacji mogą Państwo sprawdzić stawki płac na **911 stanowiskach**.

Dane prezentowane za pomocą narzędzia "Moja Płaca" pochodzą z **Ogólnopolskiego Badania Wynagrodzeń** prowadzonego przez firmę Sedlak & Sedlak nieprzerwanie od 2003 roku.

Poniższe dane są fikcyjne.

Stawki płac zostały wygenerowane w celu zaprezentowania analiz znajdujących się w Raporcie Premium.

Ostatnia aktualizacja danych: **luty 2018**

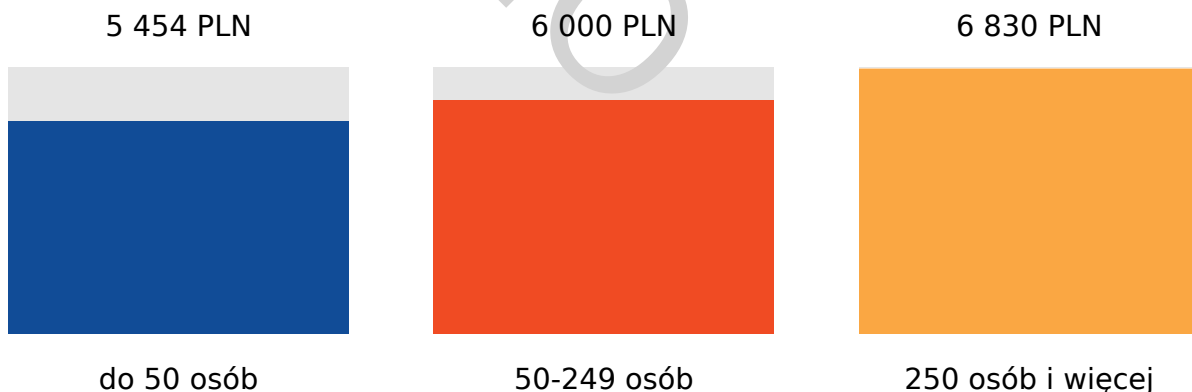
Grupa stanowisk: **administracja**

Próba: mężczyźni 1 766 (61%), kobiety 1 149 (39%)


Porównanie wynagrodzenia podstawowego i całkowitego (brutto)

	10% zarabia poniżej	25% zarabia poniżej	mediana	25% zarabia powyżej	10% zarabia powyżej	średnia
wynagrodzenie podstawowe	3 813	4 766	6 000	7 943	10 242	6 719
wynagrodzenie całkowite	4 056	5 019	6 435	8 655	11 697	7 425


Mediana wynagrodzeń całkowitych w firmach różnej wielkości (brutto)



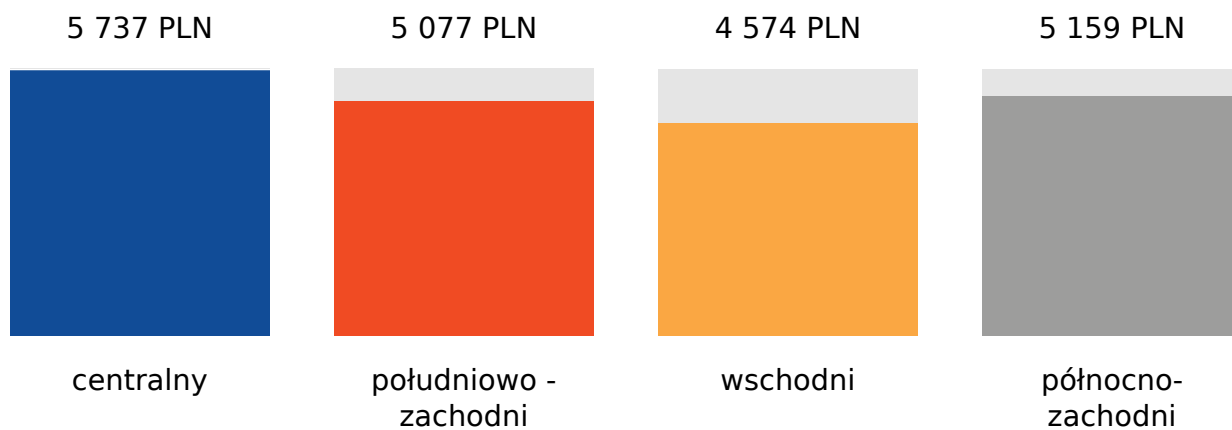
Mediana wynagrodzeń całkowitych w różnych typach firm (brutto)



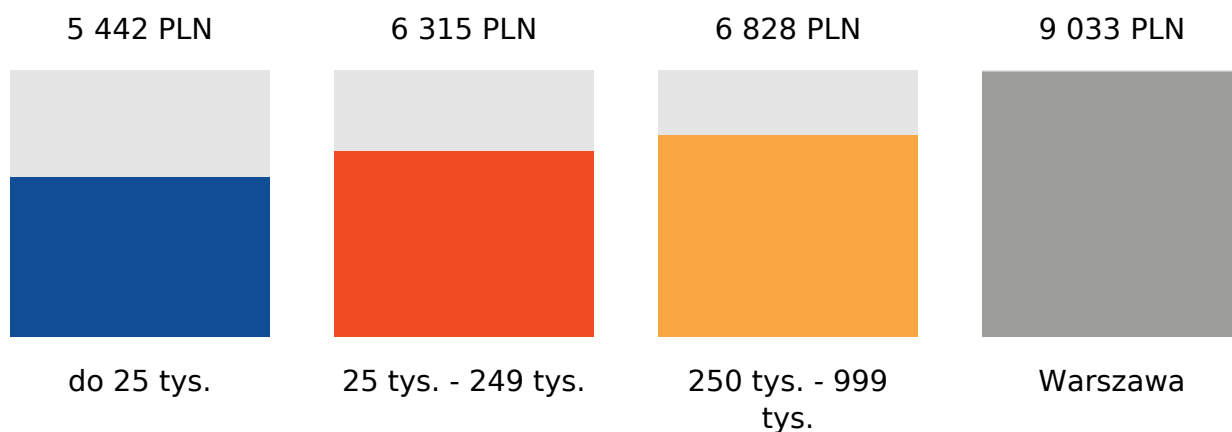
Mediana wynagrodzeń całkowitych w firmach z kapitałem polskim/zagranicznym (brutto)



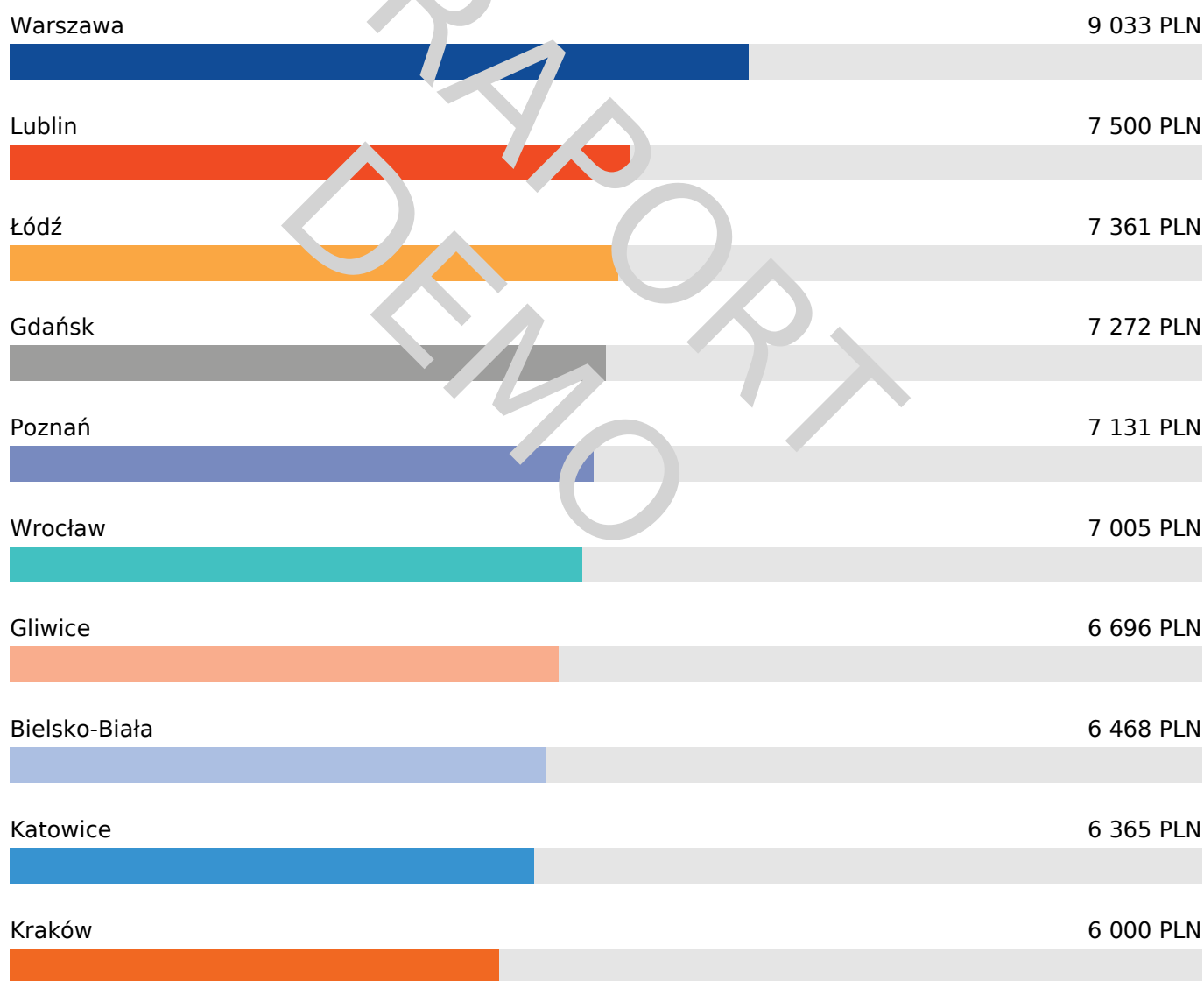
Mediana wynagrodzeń całkowitych w regionach (brutto)



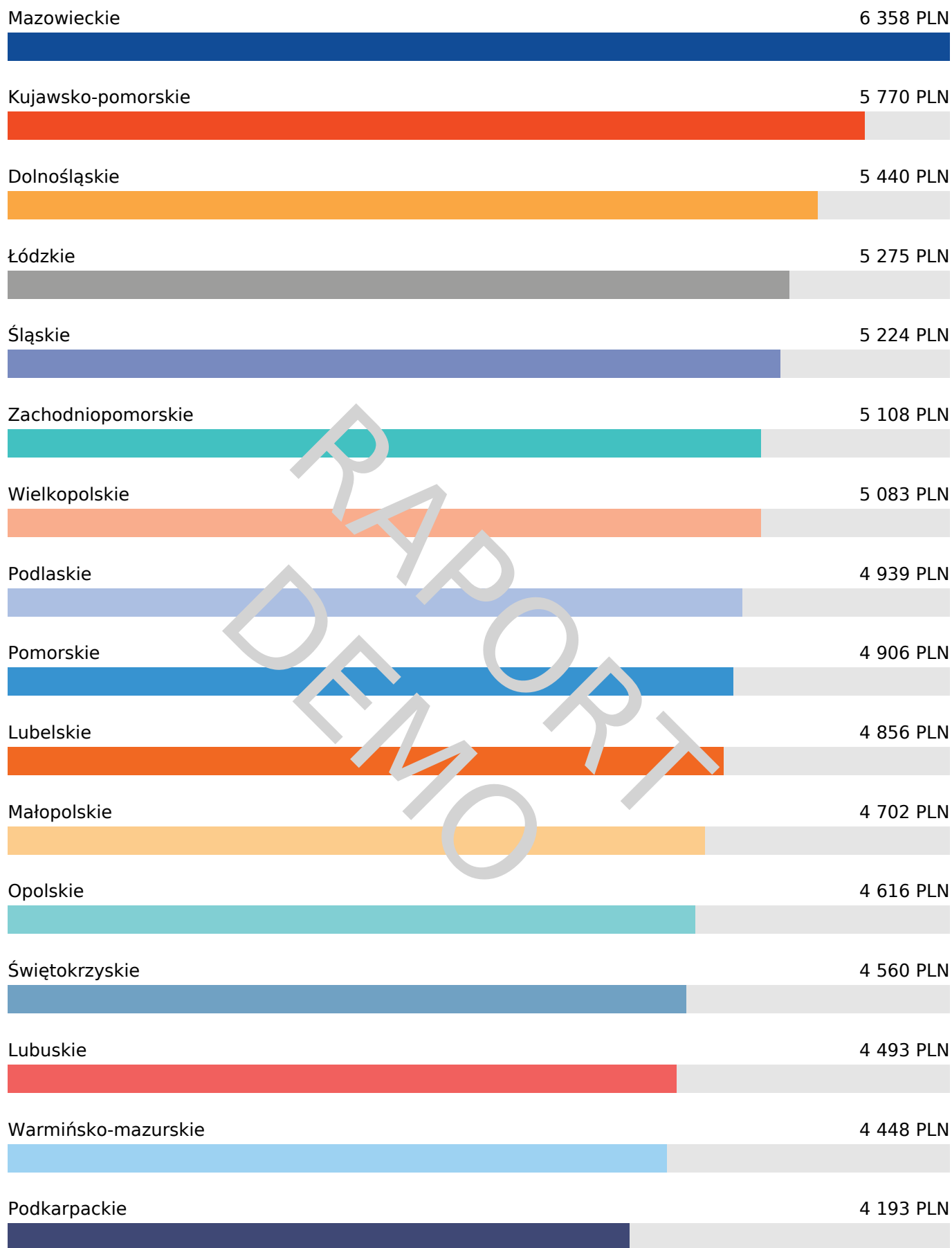
Mediana wynagrodzeń całkowitych w miastach o różnej liczbie mieszkańców (brutto)



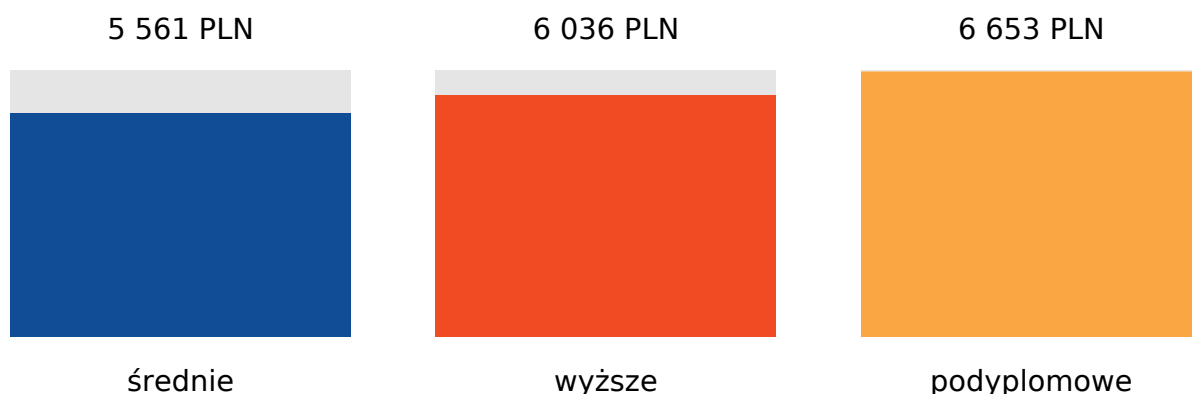
Mediana wynagrodzeń całkowitych w wybranych miastach (brutto)



Mediana wynagrodzeń całkowitych w wybranych województwach (brutto)



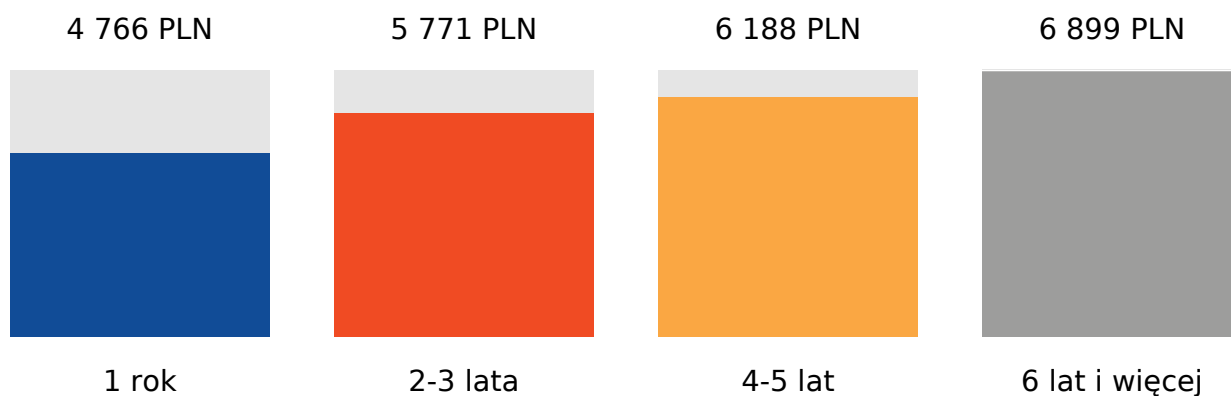
Mediana wynagrodzeń całkowitych osób o różnym wykształceniu (brutto)



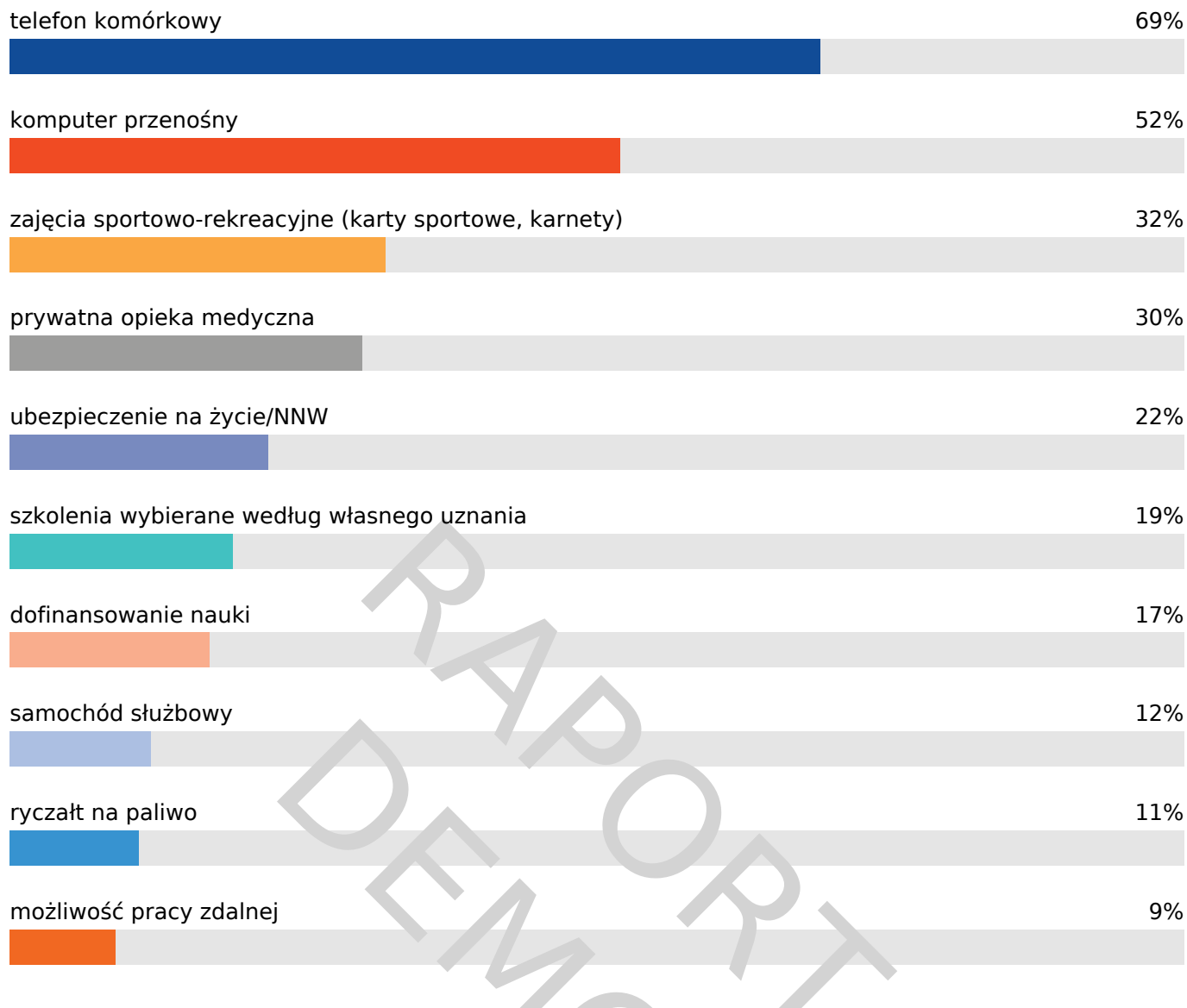
Mediana wynagrodzeń całkowitych w zależności od liczby znanych języków obcych (brutto)



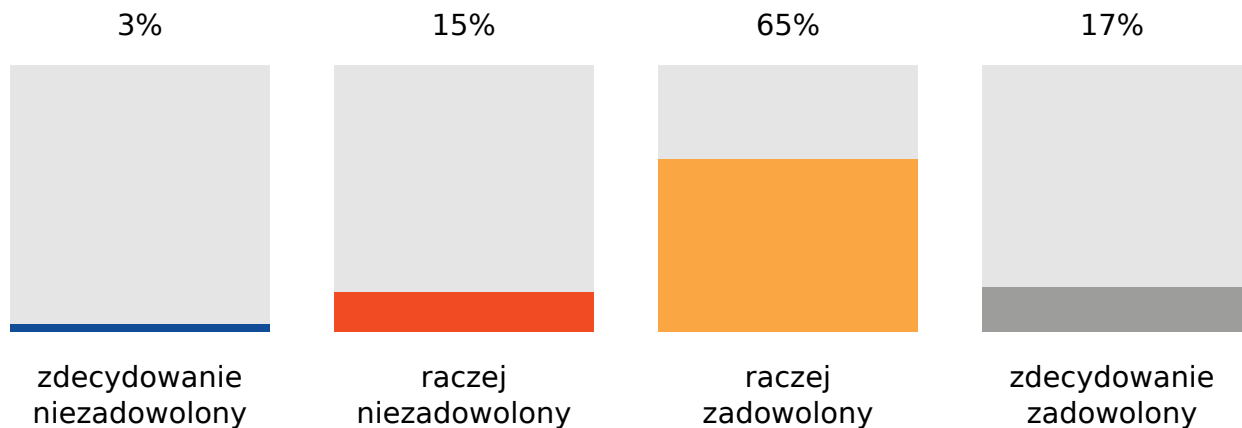
Mediana wynagrodzeń całkowitych osób o różnym stażu pracy (brutto)



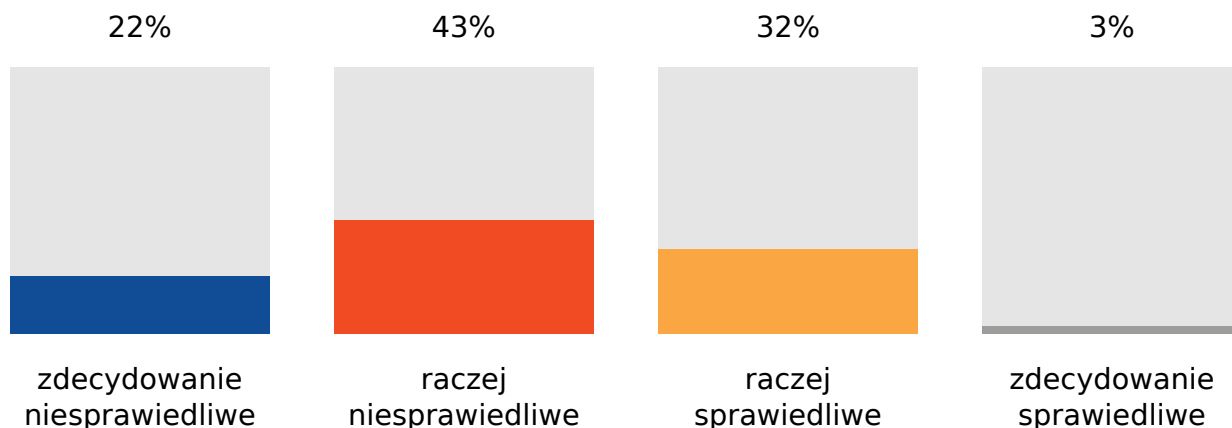
Przyznawane benefity



Ocena poziomu zadowolenia z pracy



Ocena sprawiedliwości otrzymywanego wynagrodzenia



Aż 911 raportów stanowiskowych jest dostępnych dla użytkowników premium portalu wynagrodzenia.pl.

[Dowiedz się więcej o strefie premium](#)

Poniższe dane są fikcyjne.

Stawki płac zostały wygenerowane w celu zaprezentowania analiz znajdujących się w raporcie Premium.

Sedlak & Sedlak

najbardziej innowacyjna firma doradztwa HR

- ✓ Wydaliśmy 178 raportów o wynagrodzeniach, w tym raporty o wynagrodzeniach menadżerów spółek giełdowych, benefitach, czy praktykach nagradzania pracowników produkcji i sprzedaży.
- ✓ Prowadzimy największe polskie portale o wynagrodzeniach i rynku pracy. Do dyspozycji czytelników oddaliśmy ponad 3 500 artykułów.
- ✓ Udostępniamy polskim pracodawcom ponad 200 narzędzi nagradzania w ramach koncepcji Total Rewards.
- ✓ Organizujemy największą polską konferencję o wynagrodzeniach - Krakowskie Forum Wynagrodzeń.
- ✓ Prowadzimy unikalną platformę online do badań opinii pracowników. Zawiera ona 8 narzędzi z polskimi normami (badaniahr.pl).
- ✓ Jesteśmy inicjatorami pierwszego w Polsce internetowego badania wynagrodzeń.
- ✓ Stworzyliśmy jedyną w Polsce platformę wskaźnikiHR.pl do oceny efektywności procesów zarządzania personelem (pomiar i porównanie 41 wskaźników).
- ✓ Wydaliśmy 11 książek o HR.

kontakt:

tel: 12 625 59 10, mail: biuro@sedlak.pl

