

28.06.2019

Informacja prasowa portalu
wynagrodzenia.pl


Pytania i dodatkowe informacje:

media@sedlak.pl

WYNAGRODZENIA W BRANŻY BUDOWLANEJ W 2018 ROKU

W 2018 roku w Ogólnopolskim Badaniu Wynagrodzeń wzięło udział ponad 9 000 pracowników z branży budowlanej. Około 60% badanych stanowili mężczyźni. Mediana miesięcznych zarobków w tej branży wyniosła 4 684 PLN brutto miesięcznie, co daje kwotę wyższą o niecałe 200 PLN od mediany OBW, która w 2018 roku wyniosła 4 500 PLN. 25% najwyżej wynagradzanych pracowników otrzymywało zarobki nie niższe niż 7 000 PLN, a 25% najniżej opłacanych pracowników zarabiała nie więcej niż 3 500 PLN.

Schemat 1. Wynagrodzenia w branży budowlanej w 2018 roku (brutto w PLN)

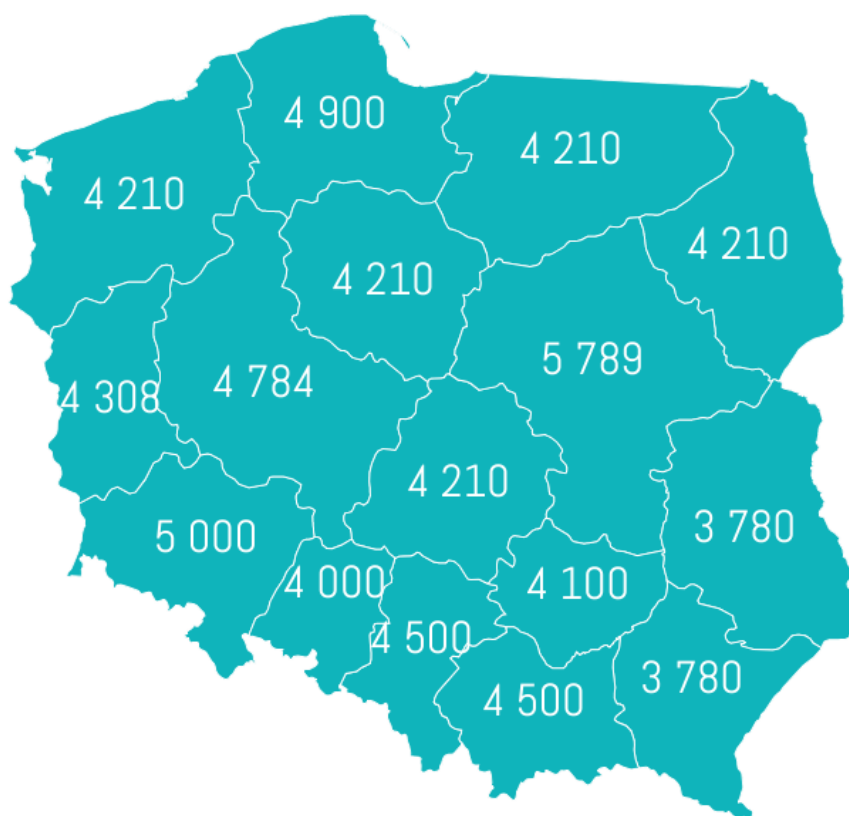


Źródło: Ogólnopolskie Badanie Wynagrodzeń przeprowadzone przez Sedlak & Sedlak w 2018 roku

Najwyższe zarobki w branży budowlanej otrzymywali pracownicy w województwie mazowieckim – 5 789 PLN. Na drugim miejscu pod względem zarobków znalazło się województwo dolnośląskie, gdzie mediana płac wyniosła 5 000 PLN. W pozostałych

województwach mediana płac była niższa, a w województwie podkarpackim i lubelskim nie przekroczyła kwoty 4 000 PLN.

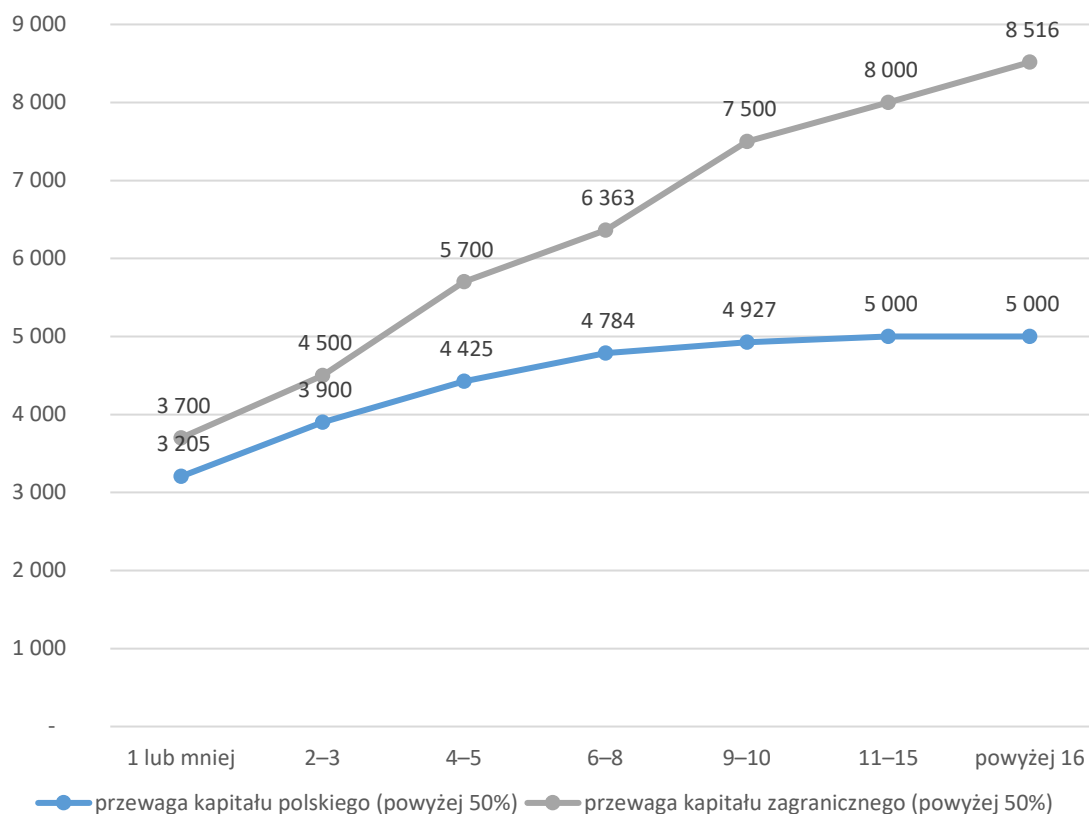
Mapa 1. Wynagrodzenia w różnych województwach w branży budowlanej w 2018 roku (brutto w PLN)



Źródło: Ogólnopolskie Badanie Wynagrodzeń przeprowadzone przez Sedlak & Sedlak w 2018 roku

Na początku kariery pracownicy w budowlance otrzymują zbliżone zarobki w firmach o polskim i zagranicznym kapitale, jednak z biegiem lat różnica ta stopniowo się zwiększa. Wśród pracowników ze stażem od 9 do 10 lat dysproporcja wynosi już ponad 2 500 PLN, natomiast wśród pracowników o stażu dłuższym niż 16 lat różnica to ponad 3 500 PLN.

Wykres 1. Wynagrodzenia pracowników z różnym stażem pracy w firmach polskich i zagranicznych w branży budowlanej w 2018 roku (brutto w PLN)



Źródło: Ogólnopolskie Badanie Wynagrodzeń przeprowadzone przez Sedlak & Sedlak w 2018 roku

Poniższa tabela prezentuje zarobki pracowników z różnym wykształceniem w firmach o różnym typie własności. Najwyższe płace w branży budowlanej otrzymywali pracownicy z tytułem magistra inżyniera zatrudnieni w firmach prywatnych. Mediana ich miesięcznych zarobków wyniosła 5 600 PLN. W firmach państwowych zarobki magistrów inżynierów były natomiast niższe o 400 PLN.

Tabela 1. Wynagrodzenia pracowników z różnym wykształceniem w firmach o różnym typie własności w branży budowlanej w 2018 roku (brutto w PLN)

poziom wykształcenia	typ własności	próba	25% zarabiali nie więcej niż	mediana	25% zarabiali nie mniej niż
średnie lub pomaturalne (zdana matura)	prywatna	1252	3 062	4 000	5 359
	państwowa	45	3 100	4 200	4 382
wyższe zawodowe (licencjackie/inżynierskie)	prywatna	1427	3 400	4 300	6 000
	państwowa	54	3 400	3 924	6 422
wyższe magisterskie	prywatna	1333	3 950	5 071	7 798

	państwowa	74	3 493	4 250	6 004
wyższe magisterskie	prywatna	3661	4 000	5 600	8 100
inżynierskie	państwowa	115	3 708	5 200	6 865

Źródło: Ogólnopolskie Badanie Wynagrodzeń przeprowadzone przez Sedlak & Sedlak w 2018 roku

wynagrodzenia.pl

Sedlak & Sedlak wyraża zgodę na publikację niniejszego opracowania pod warunkiem powołania się na źródło: wynagrodzenia.pl oraz zamieszczenie pod artykułem aktywnego linku do strony Ogólnopolskiego Badania Wynagrodzeń (<http://wynagrodzenia.pl/t/ogolnopolskie-badanie-wynagrodzen-np>) czcionką nie mniejszą niż czcionka użyta w publikacji.